

計器宅配登録手順

赤枠・赤文字

⇒あからいと21供給申込時の宅配情報登録

青枠・青文字


⇒計器宅配情報の修正・竣工登録

緑枠・緑文字

⇒初回設定(宅配先候補登録)

次ページ以降、マウスで操作してください。

《次ページへ》



インターネット低圧工事申込システム

ユーザーID

パスワード

ログイン

ID・パスワード入力



■お知らせ■

動作が遅い、画面表示の崩れ等の事象が発生している場合の対応方法について、「マニュアルのダウンロード」内に掲載しておりますのでご参照ください。
※ログインが必要です。

▶ 計器宅配システムログイン画面へ
(計器情報の変更・照会・計器竣工登録はこちら)

四国電力からのお知らせ

Empty box for notices from Shikoku Electric Power.

当サービスは、電気工事店さま専用です。ご利用にあたっては、当社への[お手続き](#)をお願い申し上げます。

本システムにより取得する個人情報は、電気事業における電気の需給契約の締結・履行、電力設備の形成・保全・関連するアフターサービス、新サービスに関する情報のお知らせ等のために利用いたします。

[個人情報に関する基本方針](#) | [ホーム](#)

インターネット低圧工事申込システム

ユーザーID
7112345

パスワード
●●●●●●●●

ログイン



■お知らせ■

動作が遅い、画面表示の崩れ等の事象が発生している場合の対応方法について、「マニュアルのダウンロード」内に掲載しておりますのでご参照ください。
※ログインが必要です。

▶ [計器宅記システムログイン画面へ](#)
(計器情報の変更・照会・計器竣工登録はこちら)

四国電力からのお知らせ

Placeholder for notices from Shikoku Electric Power Co., Ltd.

当サービスは、電気工事店さま専用です。ご利用にあたっては、当社への[お手続き](#)をお願い申し上げます。

本システムにより取得する個人情報は、電気事業における電気の需給契約の締結・履行、電力設備の形成・保全・関連するアフターサービス、新サービスに関する情報のお知らせ等のために利用いたします。

[個人情報に関する基本方針](#) | [ホーム](#)



インターネット低圧工事申込システム

ご希望の作業内容を下記から選択してください。

新增設のお申し込み

[一般](#)

[集合住宅](#)

[途中保存の続きを作成](#)

[途中保存の続きを作成](#)

[過去の申込を雛型にして作成](#)

[過去の申込を雛型にして作成](#)

[申込書サンプルから作成](#)

[申込書サンプルから作成](#)

お申し込み一覧

[受付状況・竣工
申込書／施工証明書印刷・修正](#)

電気工事店情報

[登録・変更](#) [パスワードの変更](#)

[マニュアルのダウンロード](#)

[四国電力事業所一覧](#)

一般用低圧工事申込(新增設)

作成する申込書の種類を選択してください。

一般申込・臨時申込グループ内からは電灯と電力(または深夜)など2契種まで同時に選択できます。

※一般電灯、深夜電力、低圧電力の3契種を同時には選択できません

一般申込グループ		臨時申込グループ
電灯のお申し込み	電力のお申し込み	臨時のお申し込み
<input checked="" type="checkbox"/> 一般電灯(計器あり) ・従量電灯A、B ・時間帯別電灯 ・ピークシフト型時間帯別電灯 ・スマートeプラン[タイプL] ・スマートeプラン[タイプH]	<input type="checkbox"/> 深夜電力	<input type="checkbox"/> 臨時電灯(計器あり) <input type="checkbox"/> 臨時電灯(計器なし)
<input type="checkbox"/> 定額電灯(計器なし)	<input checked="" type="checkbox"/> 低圧電力 <input type="checkbox"/> 農事用電力	<input type="checkbox"/> 臨時電力

季節別時間帯別電灯については、平成27年3月31日をもちまして、新規加入を停止いたしました。
詳しくは [こちら](#) をご覧ください。

公衆街路灯のお申し込み
<input type="checkbox"/> 公衆街路灯(計器あり) <input type="checkbox"/> 公衆街路灯(計器なし)

契約種別の一覧をご覧になる場合は [こちら](#)

申込画面へ

申込内容<新規作成>

[初期メニューへ](#)

申込作成者
日中の連絡先
メールアドレス
代表メールアドレス (akari@yonden.co.jp)

主任電気工事士
作業者

お客さま名:
申込作成状況
基本: 共通 作成中
工事: 一般 作成中 低圧 作成中
図面: 一般 作成中 低圧 作成中

基本(共通) 工事・契約(一般) 引込・計器(一般) 工事・契約(低圧) 引込・計器(低圧)

必要事項を入力し、「入力チェック」ボタンを押してください。

お客さま基本情報

名義	カナ <input type="text" value="オキヤクサマメイ"/> (全角カナ英数12字以内) 漢字 <input type="text" value="お客さま名"/> (全角15字以内)	
使用場所	郵便番号 <input type="text" value="7691611"/> (数値7字) <input type="button" value="〒から検索"/> <input type="button" value="住所から検索"/> <input type="button" value="住所の入力方法はこちら"/> <input type="button" value="付近図添付方法"/> (住所から検索を行う場合、郵便番号を必ず入力してください) 住所 <input type="text" value="香川県観音寺市大野原町 大野原"/> <input type="button" value="参照..."/> 番地・号 <input type="text" value="1-1"/> (全角17字以内) 建物名称 <input type="text" value=""/> (全角17字以内) 近隣図添付方法 <input type="radio"/> 既設契約あり <input type="radio"/> 添付ファイル <input type="text" value=""/> <input checked="" type="radio"/> FAX <input type="radio"/> 郵送 地図ページ <input type="text" value=""/> (10字以内) その他 <input type="text" value=""/> (10字以内)	
支払	電気料金支払方法 <input checked="" type="radio"/> 口座振替 <input type="radio"/> クレジットカード <input type="radio"/> 金融機関等への振込 <input type="radio"/> 従来どおり 支払者 <input checked="" type="radio"/> 電気の契約名義者と同じ <input type="radio"/> その他 カナ <input type="text" value=""/> 漢字 <input type="text" value=""/> (全角15字以内)	
郵便物送付先	郵便物送付先が使用場所以外の場合 郵便番号 <input type="text" value=""/> (数値7字) <input type="button" value="〒検索"/> <input type="button" value="住所検索"/> <input type="button" value="クリア"/> 住所 <input type="text" value="県名、市郡町村、大字・通称、字・丁目を選択してください。"/> 番地・号 <input type="text" value=""/> (全角17字以内) 建物名称 <input type="text" value=""/> (全角17字以内) お客さま電話番号 <input type="text" value=""/> (数値10字または11字、 「-」の入力はできません)	ご連絡先 ご使用開始までの連絡可能なご契約者の連絡先 (使用場所・郵便物送付先と異なる場合) 郵便番号 <input type="text" value=""/> (数値7字) <input type="button" value="〒検索"/> <input type="button" value="住所検索"/> <input type="button" value="クリア"/> 住所 <input type="text" value="県名、市郡町村、大字・通称、字・丁目を選択してください。"/> 番地・号 <input type="text" value=""/> (全角17字以内) 建物名称 <input type="text" value=""/> (全角17字以内) お客さま電話番号 <input type="text" value=""/> (数値10字または11字、

申込内容<新規作成>

申込作成者
 日中の連絡先
 メールアドレス
 代表メールアドレス (akari@yonden.co.jp)

主任電気工事士
 作業者

お客さま名:お客さま名
 申込作成状況

基本: 共通 - 作成済
 工事: 一般 - 作成済 低圧 - 作成済
 図面: 一般 - 作成済 低圧 - 作成済

「申込内容の確認(一覧)へ」ボタンを押して、申込内容を確認後、送信し

すべて作成済まで登録する

引込・計器情報

引込R柱柱	電灯と同じ場合はチェックしてください。 <input checked="" type="checkbox"/> 電灯と同じ	電灯と異なる場合 引込柱 <input type="text"/> 線 <input type="text"/> 号 TR柱 <input type="text"/> 線 <input type="text"/> 号 引込柱がない(建柱する)場合は、直近の電柱番号を入力してください。 該当するTR柱がない場合は、電柱番号に「00」を入力してください。
	<input type="checkbox"/> 要 外線工事が必要な場合「要」を選択して下さい。	(外線工事補足情報) 外線工事「要」の場合、参考として下記項目を入力してください。 <input type="checkbox"/> TR柱なし <input type="checkbox"/> TR増強要 <input type="checkbox"/> 低圧線なし <input type="checkbox"/> 建柱要 (直近の電柱から <input type="text"/> m) (整数値4字以内) <input type="checkbox"/> その他 <input type="text"/> (16字以内)
引込工事	<input type="radio"/> 要 <input checked="" type="radio"/> 否 <input type="radio"/> 引込口接続のみ	(引込情報) 既設引込線がある場合、入力してください。 引込線の太さ <input type="text"/> sq (整数値3字以内) 線種 <input type="text"/>
引込形態・引込工事情報	電灯と同じ場合はチェックしてください。 <input type="checkbox"/> 電灯と同じ 引込工事要の場合で電灯と同じをチェックしない場合は必ず選択してください。 引込パターンは下の該当するパターンより選択してください。 <input type="button" value="図面参照(支持点:建物)"/> <input type="button" value="図面参照(支持点:ポール)"/> サンプル図の利用については こちら <input type="button" value="初期設定へ戻る"/>	
計器TS	<input checked="" type="radio"/> あり <input type="radio"/> なし <input type="radio"/> 未計器扱い	

計器宅配情報登録画面

[戻る](#)

登録

計器宅配情報

全選択 選択クリア

宅配	選択	No	部屋No	契種	計器受取	宅配先	郵便番号	住所 / 宛先会社名・担当者名	電話番号	宅配希望	BOX	引込希望
	<input checked="" type="checkbox"/>	002		低圧								

宅配先住所の選択

宅配先候補選択	<input type="radio"/> 候補先1 <input checked="" type="radio"/> 候補先2 <input type="radio"/> 候補先3	
	郵便番号 779-1404 住所 徳島県小松島市堀川町 番地・号 1 建物名称 宛先会社名 四電あかり電気工事株式会社 宛先担当者名 四電 あかり 電話番号 0878215061	郵便番号 766-0013 住所 香川県仲多度郡 まんのう町東高篠 番地・号 2 建物名称 センタービル2F 宛先会社名 四電あかり電気工事株式会社 宛先担当者名 四電 太郎 電話番号 0877123456
	郵便番号 771-5515 住所 徳島県那賀郡 那賀町川俣字次郎屋敷家ノ前 番地・号 3 建物名称 宛先会社名 テスト電気 宛先担当者名 電話番号 09012345678	

宅配情報	宅配先	郵便番号	<input type="text"/> (数値7字)	<input type="button" value="〒検索"/>	<input type="button" value="住所検索"/>	<input type="button" value="宅配先クリア"/>
		住所	<input type="text"/>			
		番地・号	<input type="text"/>	(<全角17字以内)		
		建物名称	<input type="text"/>	(<全角17字以内)		
		宛先会社名	<input type="text"/>	(<全角20字以内)		
		宛先担当者名	<input type="text"/>	(<全角15字以内)		
		電話番号	<input type="text"/>	(<数値10字または11字、「-」の入力はできません)		
	配達希望指定	配達希望日	<input type="text"/>	<input type="button" value="カレンダー"/>	配達希望時間帯	<input type="text" value="0:指定なし"/> <input type="button" value="▼"/>
	計器取付場所状況	BOX	<input type="radio"/> あり(防水性有) <input type="radio"/> あり(その他) <input type="radio"/> なし			
	引込工事希望指定	引込工事希望日	<input type="text"/>	<input type="button" value="カレンダー"/>	引込工事希望時間帯	<input type="text" value="0:指定なし"/> <input type="button" value="▼"/>

宅配希望	選択している計器の 計器受取(宅配情報)指定 <input type="button" value="宅配希望"/> <input type="button" value="窓口受取希望"/>
------	---

計器宅配情報登録画面

登録

計器宅配情報

全選択 選択クリア

選択	No	部屋No	契種	計器受取	宅配先	郵便番号	住所 / 宛先会社名・担当者名	電話番号	宅配希望	BOX	引込希望
<input checked="" type="checkbox"/>	002		低圧								

宅配先候補選択	<input type="radio"/> 候補先1	郵便番号 779-1404 住所 徳島県小松島市堀川町 番地・号 1 建物名称 宛先会社名 四電あかり電気工事株式会社 宛先担当者名 四電 あかり 電話番号 0878215061	<input checked="" type="radio"/> 候補先2	郵便番号 766-0013 住所 香川県仲多度郡 まんのう町東高篠 番地・号 2 建物名称 センタービル2F 宛先会社名 四電あかり電気工事株式会社 宛先担当者名 四電 太郎 電話番号 0877123456	<input type="radio"/> 候補先3	郵便番号 771-5515 住所 徳島県那賀郡 那賀町川俣字次郎屋敷家ノ前 番地・号 3 建物名称 宛先会社名 テスト電気 宛先担当者名 電話番号 09012345678
---------	----------------------------	---	---------------------------------------	---	----------------------------	---

宅配情報	宅配先	郵便番号	<input type="text" value="7660013"/> (数値7字) <input type="button" value="〒検索"/> <input type="button" value="住所検索"/> <input type="button" value="宅配先クリア"/>
			(住所から検索を行う場合、郵便番号の入力は不要です。)
	住所	<input type="text" value="香川県仲多度郡 まんのう町東高篠"/>	
	番地・号	<input type="text" value="2"/>	(全角17字以内)
	建物名称	<input type="text" value="センタービル2F"/>	(全角17字以内)
	宛先会社名	<input type="text" value="四電あかり電気工事株式会社"/>	(全角20字以内)
	宛先担当者名	<input type="text" value="四電 太郎"/>	(全角15字以内)
電話番号	<input type="text" value="0877123456"/>	(数値10字または11字、「-」の入力はできません)	

配達希望指定 配達希望日 配達希望時間帯

計器取付場所状況 BOX あり(防水性有) あり(その他) なし

引込工事希望指定 引込工事希望日 引込工事希望時間帯

宅配希望 選択している計器の計器受取(宅配情報)指定 <臨時契約のみ表示

時間指定等を選択

計器宅配情報登録画面

戻る

登録

計器宅配情報

<input type="button" value="全選択"/> <input type="button" value="選択クリア"/>												
宅配	選択	No	部屋No	契種	計器受取	宅配先	郵便番号	住所 / 宛先会社名・担当者名	電話番号	宅配希望	BOX	引込希望
	<input checked="" type="checkbox"/>	002		低圧								
宅配先候補選択	<input type="radio"/> 候補先1					<input checked="" type="radio"/> 候補先2					<input type="radio"/> 候補先3	
	郵便番号	779-1404			郵便番号	766-0013			郵便番号	771-5515		
	住所 番地・号 建物名称 宛先会社名 宛先担当者名 電話番号	徳島県小松島市堀川町 1 四電あかり電気工事株式会社 四電 あかり 0878215061			住所 番地・号 建物名称 宛先会社名 宛先担当者名 電話番号	香川県仲多度郡 まんのう町東高篠 2 センタービル2F 四電あかり電気工事株式会社 四電 太郎 0877123456			住所 番地・号 建物名称 宛先会社名 宛先担当者名 電話番号	徳島県那賀郡 那賀町川俣字次郎屋敷家ノ前 3 テスト電気 09012345678		
宅配情報	宅配先	郵便番号	7660013 (数値7字) <input type="button" value="〒検索"/> <input type="button" value="住所検索"/> <input type="button" value="宅配先クリア"/>		(住所から検索を行う場合、郵便番号の入力は不要です。)							
	住所	香川県仲多度郡 まんのう町東高篠										
	番地・号	2		(全角17字以内)								
	建物名称	センタービル2F		(全角17字以内)								
	宛先会社名	四電あかり電気工事株式会社		(全角20字以内)								
	宛先担当者名	四電 太郎		(全角15字以内)								
	電話番号	0877123456		(数値10字または11字、「-」の入力はできません)								
	配達希望指定	配達希望日	20150416 <input type="button" value="カレンダー"/>		配達希望時間帯	3:14:00~16:00 <input type="button" value="▼"/>						
	計器取付場所状況	BOX	<input checked="" type="radio"/> あり(防水性有) <input type="radio"/> あり(その他) <input type="radio"/> なし									
	引込工事希望指定	引込工事希望日	20150417 <input type="button" value="カレンダー"/>		引込工事希望時間帯	2:午後 <input type="button" value="▼"/>						
宅配希望	選択している計器の計器受取(宅配情報)指定	<input type="button" value="宅配希望"/>		<input type="button" value="窓口受取希望"/>		← 臨時契約のみ表示						

計器宅配情報登録画面

[戻る](#)

登録

計器宅配情報

<input type="button" value="全選択"/> <input type="button" value="選択クリア"/>														
宅配	選択	No	部屋No	契種	計器受取	宅配先	郵便番号	住所 / 宛先会社名・担当者名	電話番号	宅配希望	BOX	引込希望		
	<input checked="" type="checkbox"/>	002		低圧										
宅配先候補選択	<input type="radio"/> 候補先1					<input checked="" type="radio"/> 候補先2				<input type="radio"/> 候補先3				
	郵便番号	779-1404		住所	徳島県小松島市堀川町			郵便番号	766-0013		住所	香川県仲多度郡 まんのう町東高篠		
	番地・号	1		建物名称	四電あかり電気工事株式会社			番地・号	2		建物名称	センタービル2F		
宛先会社名	四電あかり			宛先担当者名	四電 あかり			宛先会社名	四電あかり電気工事株式会社			宛先担当者名	四電 太郎	
電話番号	0878215061			電話番号	0877123456			電話番号	09012345678			電話番号	09012345678	
宅配情報	宅配先	郵便番号	7660013 (数値7字) <input type="button" value="〒検索"/> <input type="button" value="住所検索"/> <input type="button" value="宅配先クリア"/>		(住所から検索を行う場合、郵便番号の入力は不要です。)									
	住所	香川県仲多度郡 まんのう町東高篠												
	番地・号	2		(全角17字以内)										
	建物名称	センタービル2F		(全角17字以内)										
	宛先会社名	四電あかり電気工事株式会社			(全角20字以内)									
	宛先担当者名	四電 太郎			(全角15字以内)									
	電話番号	0877123456			(数値10字または11字、「-」の入力はできません)									
配達希望指定	配達希望日	20150416 <input type="button" value="カレンダー"/>		配達希望時間帯	3:14:00~16:00 <input type="button" value="▼"/>									
計器取付場所状況	BOX	<input checked="" type="radio"/> あり(防水性有) <input type="radio"/> あり(その他) <input type="radio"/> なし												
引込工事希望指定	引込工事希望日	20150417 <input type="button" value="カレンダー"/>		引込工事希望時間帯	2:午後 <input type="button" value="▼"/>									
宅配希望	選択している計器の計器受取(宅配情報)指定 <input type="button" value="宅配希望"/> <input type="button" value="窓口受取希望"/> < 臨時契約のみ表示													

calhost:8080/eg02/jsp/eg02g212.jsf



[eg02g2c5] 申込完了



申込送信完了

申込が完了しました。

初期メニューへ

戻る

計器宅配システム

ユーザーID	<input type="text"/>
パスワード	<input type="password"/>

ID・パスワード入力

ログイン



四国電力からのお知らせ

当サービスは、電気工事店さま専用です。
本システムにより取得する個人情報や、電気事業における電気の需給契約の締結・履行、電力設備の形成・保全・関連するアフターサービス、新サービスに関する情報のお知らせ等のために利用いたします。

計器宅配システム

ユーザーID	7112345
パスワード	●●●●●●

ログイン



四国電力からのお知らせ

当サービスは、電気工事店さま専用です。
本システムにより取得する個人情報も、電気事業における電気の需給契約の締結・履行、電力設備の形成・保全・関連するアフターサービス、新サービスに関する情報のお知らせ等のために利用いたします。

[検索条件指定]

事業所	<input type="text"/>	申込番号	<input type="text"/>
計器受取	<input type="text"/>	工事状況	<input type="text"/>
申込日	自 <input type="text"/> ~ 至 <input type="text"/>	<input checked="" type="checkbox"/> 完了は対象外	<input checked="" type="checkbox"/> 申込取消は対象外
表示行数	30件		

宅配先候補登録

宅配先候補の登録

条件クリア 検索

凡例 赤文字・・・ご登録内容の変更が行えます。 青文字・・・ご登録内容の確認が行えます。

<< < 1/2 > >> 検索結果 45 件

申込番号	事業所	お客さま名	契種	計器受取	工事状況	配電地区	工事登録親番号	計器竣工	修正	申込業者	計器業者	履歴	安全調査
50301000	000	高松 宅配 太郎		宅配	申込受付中				申込登録			*	
50301001	000	高松 宅配 次郎 (711-1000-20-3000-1)	従量A	宅配	宅内竣工待	711	I01000		申込登録			*	
50301002	000	高松 宅配 三郎 (711-1000-20-4000-1)	従量A	宅配	計器工事中	711	I01001	竣工待	申込登録			*	

実施内容と工事状況の関係

宅配先 1	郵便番号	<input type="text"/> (数値7字) <input type="button" value="〒検索"/> <input type="button" value="住所検索"/> <input type="button" value="クリア"/> (住所から検索を行う場合、郵便番号の入力は不要です。)
	住所	県名、市郡町村、大字・通称、字・丁目を選択してください。
	番地	<input type="text"/> (全角17字以内)
	建物名称	<input type="text"/> (全角17字以内)
	宛先会社名	<input type="text"/> (全角20字以内)
	宛先担当者名	<input type="text"/> (全角15字以内)
	電話番号	<input type="text"/> (数値10字または11字、「-」の入力はできません)
宅配先 2	郵便番号	<input type="text"/> (数値7字) <input type="button" value="〒検索"/> <input type="button" value="住所検索"/> <input type="button" value="クリア"/> (住所から検索を行う場合、郵便番号の入力は不要です。)
	住所	県名、市郡町村、大字・通称、字・丁目を選択してください。
	番地	<input type="text"/> (全角17字以内)
	建物名称	<input type="text"/> (全角17字以内)
	宛先会社名	<input type="text"/> (全角20字以内)
	宛先担当者名	<input type="text"/> (全角15字以内)
	電話番号	<input type="text"/> (数値10字または11字、「-」の入力はできません)
宅配先 3	郵便番号	<input type="text"/> (数値7字) <input type="button" value="〒検索"/> <input type="button" value="住所検索"/> <input type="button" value="クリア"/> (住所から検索を行う場合、郵便番号の入力は不要です。)
	住所	県名、市郡町村、大字・通称、字・丁目を選択してください。
	番地	<input type="text"/> (全角17字以内)
	建物名称	<input type="text"/> (全角17字以内)
	宛先会社名	<input type="text"/> (全角20字以内)
	宛先担当者名	<input type="text"/> (全角15字以内)
	電話番号	<input type="text"/> (数値10字または11字、「-」の入力はできません)

宅配先候補の登録

ログイン： 宅配電機

宅配先 1	郵便番号	7600033 (数値7字) <input type="button" value="〒検索"/> <input type="button" value="住所検索"/> <input type="button" value="クリア"/> (住所から検索を行う場合、郵便番号の入力は不要です。)
	住所	香川県高松市丸の内
	番地	2番5号 (全角17字以内)
	建物名称	(全角17字以内)
	宛先会社名	計器宅配電機 (全角20字以内)
	宛先担当者名	宅配 太郎 (全角15字以内)
	電話番号	08712345678 (数値10字または11字、「-」の入力はできません)
宅配先 2	郵便番号	7600033 (数値7字) <input type="button" value="〒検索"/> <input type="button" value="住所検索"/> <input type="button" value="クリア"/> (住所から検索を行う場合、郵便番号の入力は不要です。)
	住所	香川県高松市丸の内
	番地	2番6号 (全角17字以内)
	建物名称	(全角17字以内)
	宛先会社名	計器宅配電機 (全角20字以内)
	宛先担当者名	宅配 次郎 (全角15字以内)
	電話番号	08712345678 (数値10字または11字、「-」の入力はできません)
宅配先 3	郵便番号	7600033 (数値7字) <input type="button" value="〒検索"/> <input type="button" value="住所検索"/> <input type="button" value="クリア"/> (住所から検索を行う場合、郵便番号の入力は不要です。)
	住所	香川県高松市丸の内
	番地	2番7号 (全角17字以内)
	建物名称	(全角17字以内)
	宛先会社名	計器宅配電機 (全角20字以内)
	宛先担当者名	宅配 三郎 (全角15字以内)
	電話番号	08712345678 (数値10字または11字、「-」の入力はできません)

【計器宅配システム 計器宅配情報登録】

戻る

ログイン：宅配電機

No	部屋No	契種	計器受取	宅配先	郵便番号	住所 / 宛先会社名・担当者名	電話番号	宅配希望	BOX	引込希望	工事状況
000		従量A	宅配		760-0033	香川県高松市丸の内2番5号 計器宅配電機 宅配 太郎	08712345678	2015/07/01 14:00～16:00	あり(防水性有)	2015/07/02 午後	計器工事中

【計器宅配システム 計器宅配情報登録】

戻る

ログイン: 宅配電機

全選択 選択クリア コピーボタンとは・・・ ?

選択	No	部屋No	契種	計器受取	宅配先	郵便番号	住所 / 宛先会社名・担当者名	電話番号	宅配希望	BOX	引込希望	工事状況
<input checked="" type="checkbox"/>			従量A	宅配	コピー	760-0033	香川県高松市丸の内2番5号 計器宅配電機 宅配 太郎	08712345678	2015/07/01 14:00~16:00	あり(防水性有)	2015/07/02 午後	計器工事中

宅配先候補選択

郵便番号	住所	番地	建物名称	宛先会社名	宛先担当者名	電話番号
7600033	香川県高松市丸の内	2番5号		計器宅配電機	宅配 太郎	08712345678
7600033	香川県高松市丸の内	2番6号		計器宅配電機	宅配 次郎	08712345678
7600033	香川県高松市丸の内	2番7号		計器宅配電機	宅配 三郎	08712345678

宅配情報

郵便番号	<input type="text"/> (数値7字) <input type="button" value="〒検索"/> <input type="button" value="住所検索"/> <input type="button" value="クリア"/>	配達希望指定	配達希望日 <input type="text"/>
	(住所から検索を行う場合、郵便番号の入力は不要です。)		配達希望時間帯 0:指定なし
住所	県名、市郡町村、大字・通称、字・丁目を選択してください。	計器取付場所状況	BOX ?
番地	<input type="text"/> (全角17字以内)		<input type="radio"/> あり(その他) <input type="radio"/> あり(防水性有) <input type="radio"/> なし
建物名称	<input type="text"/> (全角17字以内)	引込工事日指定	引込工事希望日 <input type="text"/>
宛先会社名	<input type="text"/> (全角20字以内)		希望時間帯 0:指定なし
宛先担当者名	<input type="text"/> (全角15字以内)		
電話番号	<input type="text"/> (数値10字または11字、「-」の入力はできません)		

選択している計器の計器受取(宅配情報)指定

ログイン: 宅配電機

全選択 選択クリア コピーボタンとは・・・

選択	No	部屋No	契種	計器受取	宅配先	郵便番号	住所 / 宛先会社名・担当者名	電話番号	宅配希望	BOX	引込希望	工事状況
<input checked="" type="checkbox"/>			従量A	宅配	コピー	760-0033	香川県高松市丸の内2番5号 計器宅配電機 宅配 太郎	08712345678	2015/07/01 14:00~16:00	あり(防水性有)	2015/07/02 午後	計器工事中

宅配先候補選択

郵便番号	住所	番地	建物名称	宛先会社名	宛先担当者名	電話番号
7600033	香川県高松市丸の内	2番5号		計器宅配電機	宅配 太郎	08712345678
7600033	香川県高松市丸の内	2番6号		計器宅配電機	宅配 次郎	08712345678
7600033	香川県高松市丸の内	2番7号		計器宅配電機	宅配 三郎	08712345678

宅配情報

郵便番号	7600033 (数値7字) <input type="button" value="〒検索"/> <input type="button" value="住所検索"/> <input type="button" value="クリア"/>	配達希望指定	配達希望日	2015/07/01
	(住所から検索を行う場合、郵便番号の入力は不要です。)		配達希望時間帯	14:00 ~ 16:00
住所	香川県高松市丸の内	計器取付場所状況	BOX	<input checked="" type="checkbox"/> あり(防水性有) <input type="checkbox"/> あり(その他) <input type="checkbox"/> なし
番地	2番5号	宅配情報の修正		
建物名称				
宛先会社名	計器宅配電機 (全角20字以内)			
宛先担当者名	宅配 太郎 (全角15字以内)			
電話番号	08712345678 (数値10字または11字、「-」の入力はできません)	引込工事日指定	引込工事希望日	2015/07/02
		希望時間帯		午後

選択している計器の計器受取(宅配情報)指定 <臨時契約のみ表示

ログイン: 宅配電機

全選択 選択クリア コピーボタンとは・・・ ?

選択	No	部屋No	契種	計器受取	宅配先	郵便番号	住所 / 宛先会社名・担当者名	電話番号	宅配希望	BOX	引込希望	工事状況
<input checked="" type="checkbox"/>			従量A	宅配	コピー	760-0033	香川県高松市丸の内2番5号 計器宅配電機 宅配 太郎	08712345678	2015/07/01 14:00~16:00	あり(防水性有)	2015/07/02 午後	計器工事中

宅配先候補選択

郵便番号	住所	番地	建物名称	宛先会社名	宛先担当者名	電話番号
7600033	香川県高松市丸の内	2番5号		計器宅配電機	宅配 太郎	08712345678
7600033	香川県高松市丸の内	2番6号		計器宅配電機	宅配 次郎	08712345678
7600033	香川県高松市丸の内	2番7号		計器宅配電機	宅配 三郎	08712345678

宅配情報

郵便番号	7600033 (数値7字) <input type="button" value="〒検索"/> <input type="button" value="住所検索"/> <input type="button" value="クリア"/>	配達希望指定	配達希望日	2015/07/02
	(住所から検索を行う場合、郵便番号の入力は不要です。)		配達希望時間帯	12:00 ~ 14:00
住所	香川県高松市丸の内	計器取付場所状況	BOX ?	
番地	2番7号 (全角17字以内)		<input type="radio"/> あり(その他) <input checked="" type="radio"/> あり(防水性有) <input type="radio"/> なし	
建物名称	(全角17字以内)	引込工事日指定	引込工事希望日	2015/07/03
宛先会社名	計器宅配電機 (全角20字以内)		希望時間帯	午後
宛先担当者名	宅配 三郎 (全角15字以内)			
電話番号	08712345678 (数値10字または11字、「-」の入力はできません)			

選択している計器の計器受取(宅配情報)指定 < 臨時契約のみ表示

ログイン: 宅配電機

全選択 選択クリア コピーボタンとは・・・

選択	No	部屋No	契種	計器受取	宅配先	郵便番号	住所 / 宛先会社名・担当者名	電話番号	宅配希望	BOX	引込希望	工事状況
<input checked="" type="checkbox"/>			従量A	宅配		760-0033	香川県高松市丸の内2番5号 計器宅配電機 宅配 太郎	08712345678	2015/07/01 14:00~16:00	あり(防水性有)	2015/07/02 午後	計器工事中

宅配先候補選択

郵便番号	住所	番地	建物名称	宛先会社名	宛先担当者名	電話番号
7600033	香川県高松市丸の内	2番5号		計器宅配電機	宅配 太郎	08712345678
7600033	香川県高松市丸の内	2番6号		計器宅配電機	宅配 次郎	08712345678
7600033	香川県高松市丸の内	2番7号		計器宅配電機	宅配 三郎	08712345678

宅配情報

郵便番号	7600033 (数値7字) <input type="button" value="〒検索"/> <input type="button" value="住所検索"/> <input type="button" value="クリア"/> (住所から検索を行う場合、郵便番号の入力は不要です。)	配達希望指定
住所	香川県高松市丸の内	配達希望日
番地	2番7号 (全角17字以内)	配達希望時間帯
建物名称	(全角17字以内)	計器取付場所状況
宛先会社名	計器宅配電機 (全角20字以内)	BOX
宛先担当者名	宅配 三郎 (全角15字以内)	<input type="radio"/> あり(その他) <input checked="" type="radio"/> あり(防水性有) <input type="radio"/> なし
電話番号	08712345678 (数値10字または11字、「-」の入力はできません)	引込工事日指定
		引込工事希望日
		希望時間帯

選択している計器の計器受取(宅配情報)指定 <臨時契約のみ表示

引込線 計器 計器箱

←施工内容によりタブ数は変わります。

共通項目	配電地区	工事登録親番号	工事目的	外線要否	組合コード	業者コード	チェック	工事業者	
	711 高松	101097	0111	要				施工年月日	メモ欄
単価工事	区分	単価-引込線設計		工事内容	引込線設計		コード:	追加	
	工事内容			単位	設計数量		竣工数量		
	コード	名称			取付	撤去	取付	撤去	
	6121	WHM単三		個	1	0	1	0	
協定工事	区分	協定-引込線		工事内容	DV架60°超過		種別	取付 追加	
	工事内容			取/撤	工費				
取付材料	目別	工事品名				追加			
	目別	品名コード		品名名称		設計数量	竣工数量		
		種別	品種	規格					
	14	06	03	50	SM単3 60A強 9-9台単S 電		1	1	
撤去材	目別	工事品名				追加			
	品名コード			設計数量		竣工数量			

設計内容・数量の確認と、竣工数量の確認を実施内容に変更がある場合は、数量等を変更する。

[画面スクロール] ↓

引込線

計器

計器箱

撤去材料

目別 工事品名

目別	品名コード			品名名称	設計数量			竣工数量		
	種別	品種	規格		甲品	丙品	要修理品	甲品	丙品	要修理品

お客さま・計器情報

チェックNo.	お客さま番号	お客さま名	住所
<input type="radio"/> 1 <input type="radio"/> 2 <input type="radio"/> 3	7111100-06-3192(1)	HD49-3192-1	タカマツシンキタマチ
<input type="radio"/> 1 <input type="radio"/> 2 <input type="radio"/> 3	7111100-06-3192(1)	HD49-3192-1	タカマツシンキタマチ

その他

現場竣工年月日 <input type="text"/>	業者宅配返付日 <input type="text"/>
---------------------------------	---------------------------------

**竣工年月日
宅配返付日の入力**

第1支持点	引込線 高さ		
	第1支持点	歩道	道路
<input type="radio"/> 1階 <input type="radio"/> 2階 <input type="radio"/> <input type="text"/> 階 <input type="radio"/> 小柱	<input type="text"/>	<input type="text"/>	<input type="text"/>

引込線

計器

計器箱

撤去材料

目別 工事品名

目別	品名コード			品名名称	設計数量			竣工数量		
	種別	品種	規格		甲品	丙品	要修理品	甲品	丙品	要修理品

お客さま・計器情報

チェックNo.	お客さま番号	お客さま名	住所
<input type="radio"/> 1 <input type="radio"/> 2 <input type="radio"/> 3	7111100-06-3192(1)	HD49-3192-1	タカマツシンキタマチ
<input type="radio"/> 1 <input type="radio"/> 2 <input type="radio"/> 3	7111100-06-3192(1)	HD49-3192-1	タカマツシンキタマチ

その他

現場竣工年月日 2015/07/03	業者宅配返付日 2015/07/04
-----------------------	-----------------------

第1支持点	引込線 高さ		
	第1支持点	歩道	道路
<input type="radio"/> 1階 <input type="radio"/> 2階 <input type="radio"/> 階 <input type="radio"/> 小柱	<input type="text"/>	<input type="text"/>	<input type="text"/>

[画面スクロール] ↓

引込線

計器

計器箱

第1支持点		引込線 高さ		
		第1支持点	歩道	道路
<input type="radio"/> 1階	<input type="radio"/> 2階	<input type="radio"/> <input type="text"/>	<input type="radio"/> 小柱	
<input type="text"/>	<input type="text"/>	<input type="text"/>	<input type="text"/>	<input type="text"/>

自主検査項目			チェックNo			
			1	2	3	
計器	違反	9706 電灯・深夜2計量の引込口配線方法	<input type="checkbox"/>	<input type="checkbox"/>	<input type="checkbox"/>	
		9706 取付位置	<input type="checkbox"/>	<input type="checkbox"/>	<input type="checkbox"/>	
	不良工事	9691 種別・容量	<input type="checkbox"/>	<input type="checkbox"/>	<input type="checkbox"/>	
		9692 接続方法・接続相 (SM:電流バー取付ねじ)	<input type="checkbox"/>	<input type="checkbox"/>	<input type="checkbox"/>	
		9693 封印の取付・方法	<input type="checkbox"/>	<input type="checkbox"/>	<input type="checkbox"/>	
		9694 計器Noとお客さまNoの対応	<input type="checkbox"/>	<input type="checkbox"/>	<input type="checkbox"/>	
	注意	9695 傾斜	<input type="checkbox"/>	<input type="checkbox"/>	<input type="checkbox"/>	
		9596 計器箱・笠の取付状況	<input type="checkbox"/>	<input type="checkbox"/>	<input type="checkbox"/>	
		9597 取替票・端子キャップ	<input type="checkbox"/>	<input type="checkbox"/>	<input type="checkbox"/>	
	不良	9599 その他	<input type="checkbox"/>	<input type="checkbox"/>	<input type="checkbox"/>	
		9699 その他	<input type="checkbox"/>	<input type="checkbox"/>	<input type="checkbox"/>	
	不良	9692 SM:計量部・通信ユニットの接続方法・組合せ	<input type="checkbox"/>	<input type="checkbox"/>	<input type="checkbox"/>	
		9699 SM:QRコード貼付	<input type="checkbox"/>	<input type="checkbox"/>	<input type="checkbox"/>	
	自主	違反	9706 第1支持点の取付位置・視線補強	<input type="checkbox"/>	<input type="checkbox"/>	<input type="checkbox"/>
			9681 線種・線番	<input type="checkbox"/>	<input type="checkbox"/>	<input type="checkbox"/>
		9682 接続方法・絶縁処理・接続相	<input type="checkbox"/>	<input type="checkbox"/>	<input type="checkbox"/>	

自主検査チェック
内容の入力

自主

図面のメール送信

戻る

次へ

引込線

計器

計器箱

第1支持点		引込線 高さ				
		第1支持点	歩道	道路		
<input type="radio"/> 1階	<input checked="" type="radio"/> 2階	<input type="radio"/> 階	<input type="radio"/> 小柱	<input type="text" value="5"/>	<input type="text" value="6.5"/>	<input type="text" value="7"/>

自主検査項目			チェックNo				
			1	2	3		
計器	違反	9706	電灯・深夜2計量の引込口配線方法	<input type="checkbox"/>	<input type="checkbox"/>	<input type="checkbox"/>	
		9706	取付位置	<input type="checkbox"/>	<input type="checkbox"/>	<input type="checkbox"/>	
	不良工事	9691	種別・容量	<input type="checkbox"/>	<input type="checkbox"/>	<input type="checkbox"/>	
		9692	接続方法・接続相 (SM:電流バー取付ねじ)	<input type="checkbox"/>	<input type="checkbox"/>	<input type="checkbox"/>	
		9693	封印の取付・方法	<input type="checkbox"/>	<input type="checkbox"/>	<input type="checkbox"/>	
		9694	計器Noとお客さまNoの対応	<input type="checkbox"/>	<input type="checkbox"/>	<input type="checkbox"/>	
	9695	傾斜	<input type="checkbox"/>	<input type="checkbox"/>	<input type="checkbox"/>		
	注意	9596	計器箱・笠の取付状況	<input type="checkbox"/>	<input type="checkbox"/>	<input type="checkbox"/>	
		9597	取替票・端子キャップ	<input type="checkbox"/>	<input type="checkbox"/>	<input type="checkbox"/>	
		9599	その他	<input type="checkbox"/>	<input type="checkbox"/>	<input type="checkbox"/>	
	不良	9699	その他	<input type="checkbox"/>	<input type="checkbox"/>	<input type="checkbox"/>	
	不良	9692	SM:計量部・通信ユニットの接続方法・組合せ	<input type="checkbox"/>	<input type="checkbox"/>	<input type="checkbox"/>	
		9699	SM:QRコード貼付	<input type="checkbox"/>	<input type="checkbox"/>	<input type="checkbox"/>	
	自主	違反	9706	第1支持点の取付位置・視線補強	<input checked="" type="checkbox"/>	<input type="checkbox"/>	<input type="checkbox"/>
			9681	線種・線番	<input checked="" type="checkbox"/>	<input type="checkbox"/>	<input type="checkbox"/>
		9682	接続方法・絶縁処理・接続相	<input checked="" type="checkbox"/>	<input type="checkbox"/>	<input type="checkbox"/>	

図面のメール送信

戻る

次へ

引込線

計器

計器箱

共通項目	配電地区	工事登録親番号	工事目的	外線要否	組合コード	業者コード	チェック	工事業者	
	711 高松	I01097	0111	要				施工年月日	メモ欄
単価工事	区分	単価-低単計器		工事内容	WHM1φ100V		コード	追加	
	コード	WHM単三		単位	個	設計数量	取付: 1, 撤去: 0	竣工数量	
協定工事	区分	協定-計器		種別	取付		追加		
	コード			取/撤	工費	経費	材料費	竣工数量	
取付材料	目別	工事品名		追加					
	目別	品名コード	品名名称		設計数量	竣工数量			
	14	06 03 50	SM単3 60A強 9-9台単S 電		1				
撤去材	目別	工事品名		追加					
		品名コード			設計数量	竣工数量			

計器タブに移動
引込線と同様にチェックを実施

[画面スクロール] ↓

図面のメール送信

戻る

次へ

引込線

計器

計器箱

お客様の計器情報

チェックNo.	お客さま番号	お客さま名	住所
<input type="radio"/> 1 <input type="radio"/> 2 <input type="radio"/> 3	111100-06-3192(1)	HD49-3192-1	タカマツシンキタマチ
<input type="radio"/> 1 <input type="radio"/> 2 <input type="radio"/> 3	111100-06-3192(1)	HD49-3192-1	タカマツシンキタマチ

チェックNoの選択

チェックNoとは？
 後に入力する自主検査チェックのチェックパターンを
 どのお客さまに適用させるかを設定するためのもの

その他

現場竣工年月日	業者宅配返付日
2015/07/03	2015/07/04

第1支持点	引込線 高さ		
	第1支持点	歩道	道路
<input type="radio"/> 1階 <input checked="" type="radio"/> 2階 <input type="radio"/> 階 <input type="radio"/> 小柱	5	6.5	7

自主検査項目	チェックNo		
	1	2	3
違反 9706 電灯・深夜2計量の引込口配線方法	<input type="checkbox"/>	<input type="checkbox"/>	<input type="checkbox"/>
9706 取付位置	<input type="checkbox"/>	<input type="checkbox"/>	<input type="checkbox"/>
9891 種別・穴径	<input type="checkbox"/>	<input type="checkbox"/>	<input type="checkbox"/>

図面のメール送信

戻る

次へ

引込線

計器

計器箱

お客様の計器情報

チェックNo.	お客さま番号	お客さま名	住所
<input checked="" type="radio"/> 1 <input type="radio"/> 2 <input type="radio"/> 3	7111100-06-3192(1)	HD49-3192-1	タカマツシンキタマチ
<input checked="" type="radio"/> 1 <input type="radio"/> 2 <input type="radio"/> 3	7111100-06-3192(1)	HD49-3192-1	タカマツシンキタマチ

[撤去計器がある場合右スクロール] →

その他

現場竣工年月日	業者宅配返付日
2015/07/03	2015/07/04

第1支持点	引込線 高さ		
	第1支持点	歩道	道路
<input type="radio"/> 1階 <input checked="" type="radio"/> 2階 <input type="radio"/> 階 <input type="radio"/> 小柱	<input type="text" value="5"/>	<input type="text" value="6.5"/>	<input type="text" value="7"/>

自主検査項目		チェックNo		
		1	2	3
違反	9706 電灯・深夜2計量の引込口配線方法	<input type="checkbox"/>	<input type="checkbox"/>	<input type="checkbox"/>
	9706 取付位置	<input type="checkbox"/>	<input type="checkbox"/>	<input type="checkbox"/>
	9891 種別・穴径	<input type="checkbox"/>	<input type="checkbox"/>	<input type="checkbox"/>

図面のメール送信

戻る

次へ

引込線

計器

計器箱

お客様の計器情報

チェックNo. <input type="checkbox"/>	お客さま番号	計器情報(取付計器/撤去計器)							指示数			
		製造番号	相	電圧	容量	検満・定修		乗率	指数	ピーク	全日属	夜間
						年	月					
<input checked="" type="radio"/> 1 <input type="radio"/> 2 <input type="radio"/> 3	7111100-06-3192(1)											
<input checked="" type="radio"/> 1 <input type="radio"/> 2 <input type="radio"/> 3	7111100-06-3192(1)											

・撤去計器の指示数入力

その他

現場竣工年月日	業者宅配返付日
<input type="text" value="2015/07/03"/>	<input type="text" value="2015/07/04"/>

第1支持点	引込線 高さ		
	第1支持点	歩道	道路
<input type="radio"/> 1階 <input checked="" type="radio"/> 2階 <input type="radio"/> 階 <input type="radio"/> 小柱	<input type="text" value="5"/>	<input type="text" value="6.5"/>	<input type="text" value="7"/>

自主検査項目			チェックNo		
			1	2	3
違反	9706	電灯・深夜2計量の引込口配線方法	<input type="checkbox"/>	<input type="checkbox"/>	<input type="checkbox"/>
	9706	取付位置	<input type="checkbox"/>	<input type="checkbox"/>	<input type="checkbox"/>
	9891	種別・穴径	<input type="checkbox"/>	<input type="checkbox"/>	<input type="checkbox"/>

図面のメール送信

戻る

次へ

引込線

計器

計器箱

お客さま・計器情報

チェックNo.		計器情報(取付計器/撤去計器)											
?		お客さま番号	製造番号	相	電圧	容量	検満・定修		乗率	指数	指示数		
							年	月			ピーク	全日昼	夜間
<input checked="" type="radio"/> 1	<input type="radio"/> 2	<input type="radio"/> 3	7111100-06-3192(1)								1234	5678	9012
<input checked="" type="radio"/> 1	<input type="radio"/> 2	<input type="radio"/> 3	7111100-06-3192(1)								1234	5678	9012

その他

現場竣工年月日	業者宅配返付日
2015/07/03	2015/07/04

第1支持点		引込線 高さ		
		第1支持点	歩道	道路
<input type="radio"/> 1階	<input checked="" type="radio"/> 2階	<input type="radio"/> 階	<input type="radio"/> 小柱	
		5	6.5	7

自主検査項目			チェックNo		
			1	2	3
違反	9706	電灯・深夜2計量の引込口配線方法	<input type="checkbox"/>	<input type="checkbox"/>	<input type="checkbox"/>
	9706	取付位置	<input type="checkbox"/>	<input type="checkbox"/>	<input type="checkbox"/>
	9891	種別・穴径	<input type="checkbox"/>	<input type="checkbox"/>	<input type="checkbox"/>

[画面スクロール] ↓

図面のメール送信

戻る

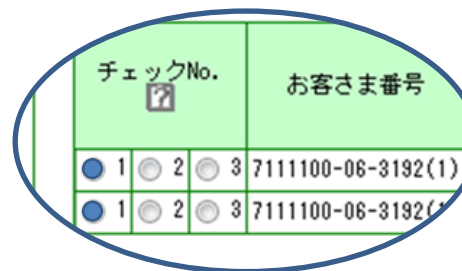
次へ

引込線

計器

計器箱

自主検査項目			チェックNo		
			1	2	3
計器	違反	9706 電灯・深夜2計量の引込口配線方法	<input checked="" type="checkbox"/>	<input type="checkbox"/>	<input type="checkbox"/>
		9706 取付位置	<input checked="" type="checkbox"/>	<input type="checkbox"/>	<input type="checkbox"/>
	不良工事	9691 種別・容量	<input checked="" type="checkbox"/>	<input type="checkbox"/>	<input type="checkbox"/>
		9692 接続方法・接続相 (SM:電流バー取付ねじ)	<input checked="" type="checkbox"/>	<input type="checkbox"/>	<input type="checkbox"/>
		9693 封印の取付・方法	<input checked="" type="checkbox"/>	<input type="checkbox"/>	<input type="checkbox"/>
		9694 計器Noとお客さまNoの対応	<input checked="" type="checkbox"/>	<input type="checkbox"/>	<input type="checkbox"/>
		9695 傾斜	<input checked="" type="checkbox"/>	<input type="checkbox"/>	<input type="checkbox"/>
	注意	9596 計器箱・笠の取付状況	<input checked="" type="checkbox"/>	<input type="checkbox"/>	<input type="checkbox"/>
		9597 取替票・端子キャップ	<input checked="" type="checkbox"/>	<input type="checkbox"/>	<input type="checkbox"/>
		9599 その他	<input checked="" type="checkbox"/>	<input type="checkbox"/>	<input type="checkbox"/>
	不良	9699 その他	<input checked="" type="checkbox"/>	<input type="checkbox"/>	<input type="checkbox"/>
	不良	9692 SM:計量部・通信ユニットの接続方法・組合せ	<input checked="" type="checkbox"/>	<input type="checkbox"/>	<input type="checkbox"/>
		9699 SM:QRコード貼付	<input checked="" type="checkbox"/>	<input type="checkbox"/>	<input type="checkbox"/>
	引込線	違反	9706 第1支持点の取付位置・視線補強	<input checked="" type="checkbox"/>	<input type="checkbox"/>
9681 線種・線番			<input type="checkbox"/>	<input checked="" type="checkbox"/>	<input type="checkbox"/>
9682 接続方法・絶縁処理・接続相			<input type="checkbox"/>	<input checked="" type="checkbox"/>	<input type="checkbox"/>
9683 ヒューズの取付・容量			<input type="checkbox"/>	<input checked="" type="checkbox"/>	<input type="checkbox"/>
9684 地上高・他物との離隔距離			<input type="checkbox"/>	<input checked="" type="checkbox"/>	<input type="checkbox"/>
9685 キンク・外傷			<input type="checkbox"/>	<input checked="" type="checkbox"/>	<input type="checkbox"/>
9686 端子の使用区分			<input type="checkbox"/>	<input checked="" type="checkbox"/>	<input type="checkbox"/>



お客さま選択でセットした
チェックNoに対応する
チェックを実施

図面のメール送信

戻る

次へ

引込線

計器

計器箱

自主検査項目		チェックNo				
		1	2	3		
計器	違反	9706	電灯・深夜2計量の引込口配線方法	<input checked="" type="checkbox"/>	<input type="checkbox"/>	<input type="checkbox"/>
		9706	取付位置	<input checked="" type="checkbox"/>	<input type="checkbox"/>	<input type="checkbox"/>
	不良工事	9691	種別・容量	<input checked="" type="checkbox"/>	<input type="checkbox"/>	<input type="checkbox"/>
		9692	接続方法・接続相 (SM:電流バー取付ねじ)	<input checked="" type="checkbox"/>	<input type="checkbox"/>	<input type="checkbox"/>
		9693	封印の取付・方法	<input checked="" type="checkbox"/>	<input type="checkbox"/>	<input type="checkbox"/>
		9694	計器Noとお客さまNoの対応	<input checked="" type="checkbox"/>	<input type="checkbox"/>	<input type="checkbox"/>
		9695	傾斜	<input checked="" type="checkbox"/>	<input type="checkbox"/>	<input type="checkbox"/>
	注意	9596	計器箱・笠の取付状況	<input checked="" type="checkbox"/>	<input type="checkbox"/>	<input type="checkbox"/>
		9597	取替票・端子キャップ	<input checked="" type="checkbox"/>	<input type="checkbox"/>	<input type="checkbox"/>
		9599	その他	<input checked="" type="checkbox"/>	<input type="checkbox"/>	<input type="checkbox"/>
	不良	9699	その他	<input checked="" type="checkbox"/>	<input type="checkbox"/>	<input type="checkbox"/>
	不良	9692	SM:計量部・通信ユニットの接続方法・組合せ	<input checked="" type="checkbox"/>	<input type="checkbox"/>	<input type="checkbox"/>
		9699	SM:QRコード貼付	<input checked="" type="checkbox"/>	<input type="checkbox"/>	<input type="checkbox"/>
	引込線	不良工事	違反 9706	第1支持点の取付位置・視線補強	<input type="checkbox"/>	<input checked="" type="checkbox"/>
9681			線種・線番	<input type="checkbox"/>	<input checked="" type="checkbox"/>	<input type="checkbox"/>
9682			接続方法・絶縁処理・接続相	<input type="checkbox"/>	<input checked="" type="checkbox"/>	<input type="checkbox"/>
9683			ヒューズの取付・容量	<input type="checkbox"/>	<input checked="" type="checkbox"/>	<input type="checkbox"/>
9684			地上高・他物との離隔距離	<input type="checkbox"/>	<input checked="" type="checkbox"/>	<input type="checkbox"/>
9685			キンク・外傷	<input type="checkbox"/>	<input checked="" type="checkbox"/>	<input type="checkbox"/>
9686			端子の使用区分	<input type="checkbox"/>	<input checked="" type="checkbox"/>	<input type="checkbox"/>

図面のメール送信

戻る

次へ

引込線

計器

計器箱

為	9706	設計指示違反	<input checked="" type="checkbox"/>
	9707	指定日遅延	<input checked="" type="checkbox"/>
	9708	停電時間違反	<input checked="" type="checkbox"/>
	9709	後始末不良	<input checked="" type="checkbox"/>
事故	9812	作業者感電死傷	<input checked="" type="checkbox"/>
	9813	第三者人的障害	<input checked="" type="checkbox"/>
	9814	低圧（変圧器・低圧線）停電	<input checked="" type="checkbox"/>
	9815	第三者物的損害	<input checked="" type="checkbox"/>
	9816	設備損壊	<input checked="" type="checkbox"/>
安全	9817	引込線停電	<input checked="" type="checkbox"/>
		安全ミーティング	<input checked="" type="checkbox"/>
		公衆災害防止	<input checked="" type="checkbox"/>
		検電・防保護具	<input checked="" type="checkbox"/>
		監視	<input checked="" type="checkbox"/>
	後始末	<input checked="" type="checkbox"/>	
	工事事前了承	<input checked="" type="checkbox"/>	
	点灯確認（SM:通信ユニットLED点灯確認）	<input checked="" type="checkbox"/>	
	相回転確認	<input checked="" type="checkbox"/>	

**計器箱タブに移動
同様にチェックまで実施**

(記事)

記事に施工者を入力

図面のメール送信

← 図面内容に変更をメールで送信する場合に使用

[戻る](#)

[登録](#)

引込線

計器

計器箱

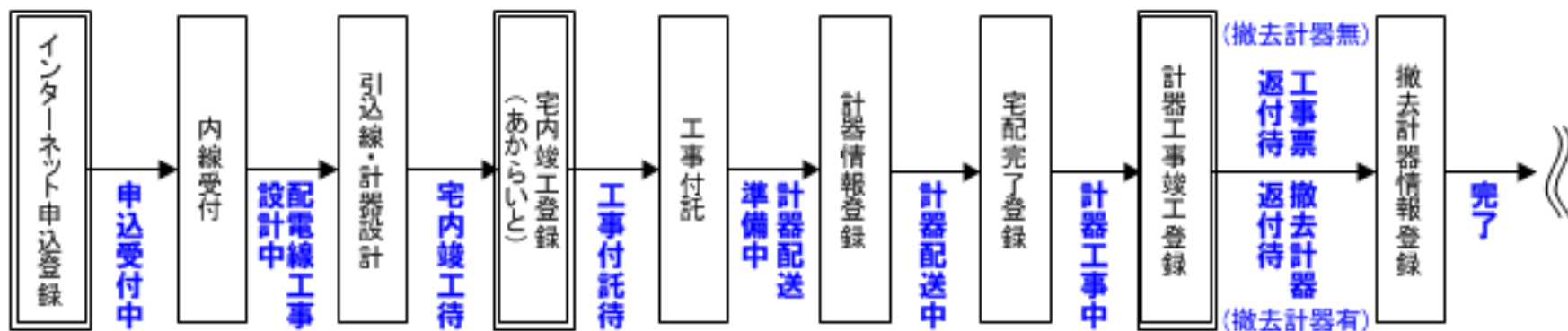
為	9706	設計指示違反	<input checked="" type="checkbox"/>
	9707	指定日遅延	<input checked="" type="checkbox"/>
	9708	停電時間違反	<input checked="" type="checkbox"/>
	9709	後始末不良	<input checked="" type="checkbox"/>
事故	9812	作業者感電死傷	<input checked="" type="checkbox"/>
	9813	第三者人的障害	<input checked="" type="checkbox"/>
	9814	低圧(変圧器・低圧線)停電	<input checked="" type="checkbox"/>
	9815	第三者物的損害	<input checked="" type="checkbox"/>
	9816	設備損壊	<input checked="" type="checkbox"/>
	9817	引込線停電	<input checked="" type="checkbox"/>
安全		安全ミーティング	<input checked="" type="checkbox"/>
		公衆災害防止	<input checked="" type="checkbox"/>
		検電・防保護具	<input checked="" type="checkbox"/>
		監視	<input checked="" type="checkbox"/>
		後始末	<input checked="" type="checkbox"/>
工事事前了承			<input checked="" type="checkbox"/>
点灯確認 (SM:通信ユニットLED点灯確認)			<input checked="" type="checkbox"/>
相回転確認			<input checked="" type="checkbox"/>
(記事)			
		宅配 一太郎、宅配 二太郎	

図面のメール送信

[戻る](#)

[登録](#)

実施内容と工事状況の関係



□ は、電気工事業者さまにて実施していただく内容になります。

戻る